

Capri

**VIMEC**  
Easy moving

Vimec Iberica C. Nanclares de Oca 1, Portal G, 1E 28022 Madrid (España) Tel. +34 913292290 Fax +34 913290157 vimeciberica@vimec.biz www.vimec.biz

Sede central : Luzzara (RE) – Italia  
Oficinas al exterior: Avignon (Francia), Londres (Reino Unido), Varsovia (Polonia)

Movilidad Doméstica Desplazarse en la propia casa con plena independencia



COMPANY WITH QUALITY SYSTEM CERTIFIED BY DNV  
=UNI EN ISO 9001/2000=

**VIMEC**  
Easy moving




Con unos sencillos gestos inmediatamente se convierte en familia

1- Aterrizaje facilitado con total seguridad

2- Tamaño mínimo con la silla plegable

3- control remoto aplicable en la pared

4- Versión con la guía plegable  
5- La silla Capri se adapta fácilmente a cualquier tipo de escalera (incluso escalera de caracol)



#### Producto garantizado

El monta-escaleras Vimec está garantizado por 24 meses contados desde su fecha de entrega al usuario.

**PSP**  
Partner Support Program

PSP: al servicio de los socios

Partner Support Program: una exclusiva de Vimec dedicada a sus socios con el objeto de suministrar a cada uno de ellos, en todo el mundo, una serie de herramientas "personalizadas" para el desarrollo de su actividad y para ofrecerle al usuario final un servicio cada vez mejor. El programa incluye: la introducción a los conceptos de "accesibilidad", cursos específicos de formación "en el aula" y formación "de campo" para el personal de ventas y los técnicos, estudios y asistencia para dar el enfoque más oportuno a las estrategias de mercado, apoyo en la organización de seminarios (por ejemplo, para arquitectos, estudios técnicos, etc.) y la participación en ferias del sector. Gracias a la estrecha colaboración con sus socios, Vimec mantiene siempre un alto grado de conocimiento de los varios mercados y, por consiguiente, de las necesidades que van surgiendo en términos de accesibilidad; naturalmente, dicho conocimiento después se traduce en la proyección de productos concebidos para satisfacer tales necesidades.

## Servoescalera con asiento de guía curva Capri

# Capri

**VIMEC**  
Easy moving

## El servoescalera con asiento que garantiza el confort de la persona y la elegancia de la escalera

Para la **movilidad doméstica** elige el **confort y la calidad** de Vimec **Capri**: gracias a su tecnología única y a la guía curva, se distingue por ser compacto sólido y elegante. **Capri** es una realización de gran personalidad: ofrece **el asiento más confortable** del mercado, que satisface los requerimientos de quien lo debe utilizar diariamente.

### Facilidad de uso

**Subida y bajada**: una palanca de mando presente en el apoyabrazos permite efectuar todos los desplazamientos de manera cómoda y automática. Las **botoneras** de piso suministradas funcionan **sin hilos** y pueden utilizarse para colocar el servoescalera en la posición preferida o para llamarlo al piso.

### Seguridad y confort

Desplazamientos realizados con plena libertad, gracias a diferentes dispositivos de protección personal. La plataforma **apoyapiés**, producida con material antideslizante, cuenta con bordes de **seguridad** que garantizan la parada del servoescalera Capri en caso de encontrar obstáculos en su trayecto. En el piso de llegada el asiento **puede ser girado** en 75°, facilitando al máximo la salida confortable y segura; el arranque con incremento de velocidad y la llegada suave son extremadamente **agradables** para cualquier persona. Entre los **colores** del asiento y de la guía puedes elegir aquellos más adecuados considerando la estética de tu ambiente residencial.




### Gran flexibilidad y dimensiones muy reducida.

El servoescalera Capri ha sido específicamente estudiado para instalación tanto en el lado externo (opuesto al lado de la barandilla), como en el lado interno de las escaleras (lado de la barandilla), permitiendo elegir la configuración más adecuada considerando las características de cada vivienda.

**Ningún problema de espacio** en la escalera; en efecto, el sillón se **reduce** a una unidad plegada recogiendo la plataforma, el asiento y los apoyabrazos.

### Sencillez de instalación


El servoescalera Capri ha sido proyectado y realizado para **adaptarlo** de la mejor manera a cada **escalera**: para ello se instala con **facilidad, reduciendo al mínimo** las intervenciones de montaje.



Beige estándar



Azul

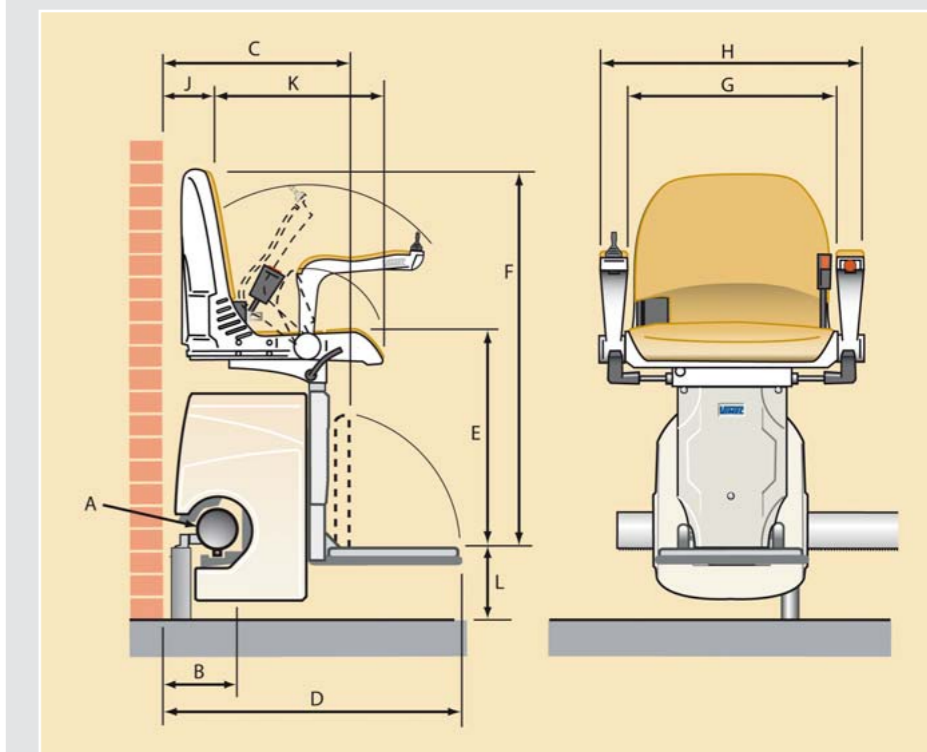


Rojo

El color del asiento y de la guía pueden ser elegidos entre una variedad propuesta, permitiendo al cliente armonizar la servoescalera Capri con su mobiliario y decoración.

Datos técnicos	
Tensión de alimentación	230 VAC
Velocidad	0.15 m/s (max.)
Duración del uso	15 viajes por cada 24 horas 10 viajes continuos
Carga (máx.) 125 kg	125 Kg
El color de la guía	<input type="checkbox"/> Ral 1013 de color crema estándar <input type="checkbox"/> Ral 7047 Gris <input type="checkbox"/> Ral 8024 Brun

Los datos son meramente indicativos. Vimec se reserva el derecho de efectuar cualquier tipo de modificación que considerase oportuna



### Datos técnicos

A: Dimensiones de la guía diámetro:	76 mm
B: Distancia desde el exterior (zócalo 30 mm) o distancia desde el interior (zócalo 30 mm)	170 mm
C: Anchura de la plataforma recogida	420 mm
D: Anchura de la plataforma volcada hacia abajo (extendida)	636 mm
Anchura de la plataforma volcada hacia abajo (estándar)	666 mm
E: Distancia entre la plataforma y el asiento	484 mm
F: Distancia entre la plataforma y la parte superior del respaldo	830 mm
G: Distancia entre los apoyabrazos (internamente)	475 mm
H: Distancia entre los apoyabrazos (externamente)	580 mm
J: Distancia entre el respaldo y la pared	100 mm
K: Profundidad del asiento	380 mm
L: Distancia entre la parte superior de la plataforma y el pavimento	133 mm
En caso de llegada en vertical	93 mm
Anchura mínima de la escalera instalación en el interior	770 mm
Anchura mínima de la escalera instalación en el exterior	740 mm

Las dimensiones pueden cambiar en función del tipo de escalera y de la instalación.